

FICHE TECNICA BALADA DE OTOÑO

PLANO LUCES

seccion

TEATRO NELLE FOGLIE



CENITAL CUERDA



CENITAL RED

CENITAL CUERDA U



CENITAL CASA



LÍNEA DE CONTRA LUZ



LATERALES CUERDA U



PC



RECORTE



PC


DOMINO AZUL



PAR 56



PAR 56



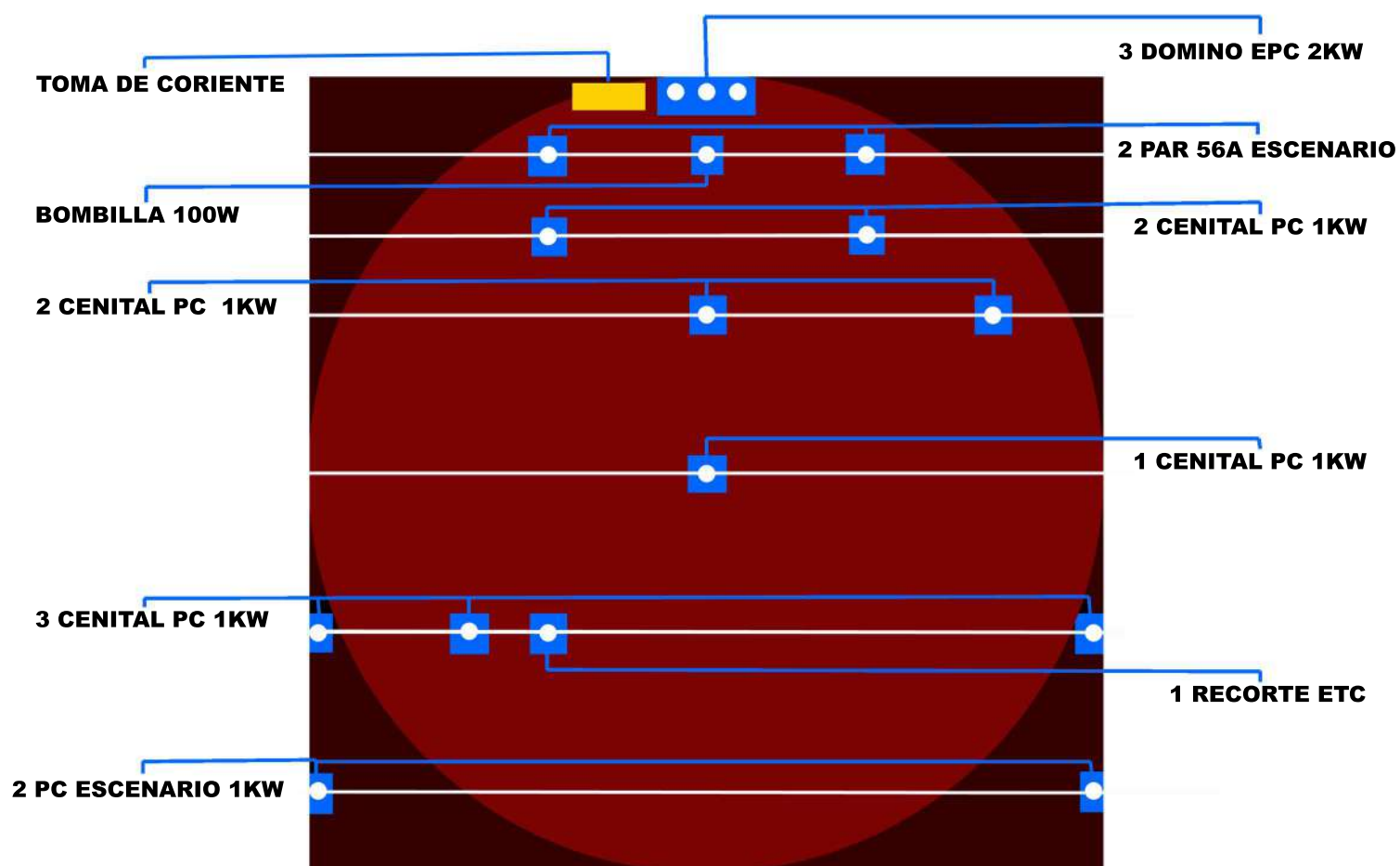
PC ESCENARIO

PC ESCENARIO

FICHE TECNICA BALADA DE OTOÑO
PLAN LUCES
plan

TEATRO NELLE FOGLIE

7m X 7m pista redonda pvc bordeaux

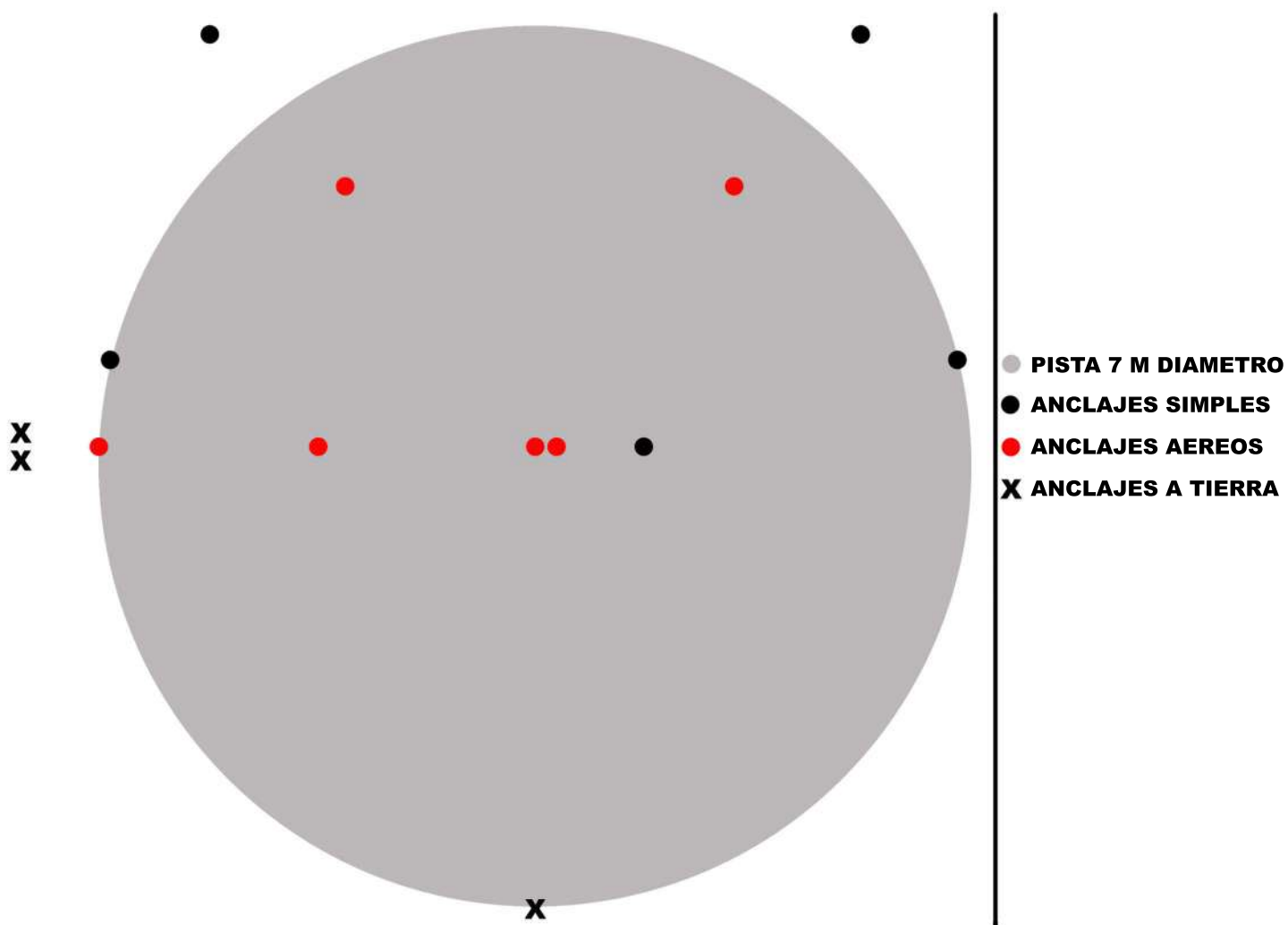


FICHE TECNICA BALADA DE OTOÑO

PUNTOS DE ANCLAJE

general

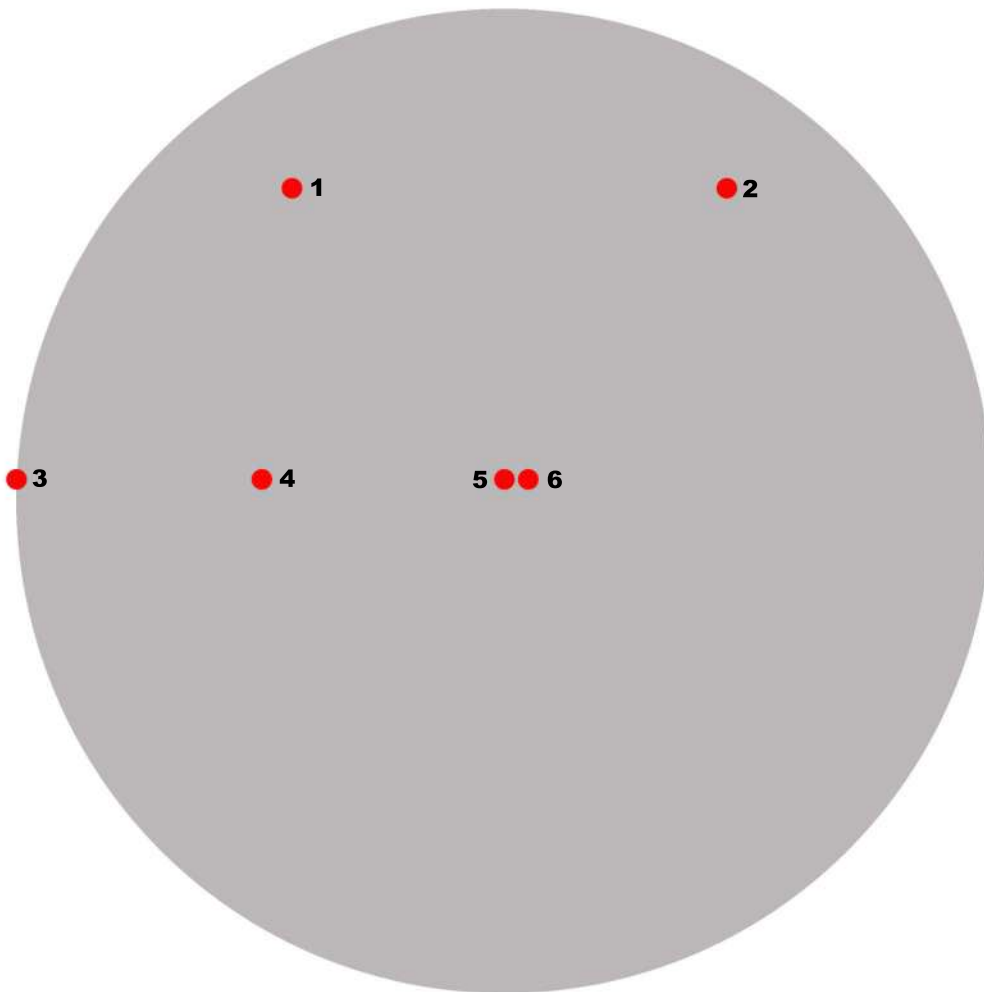
TEATRO NELLE FOGLIE



FICHE TECNICA BALADA DE OTOÑO

PUNTOS DE ANCLAJE

aereos



1 Anclaje CUERDA U

2 Anclaje CUERDA U
(distancia entre ellos
de Min. 1,50m/
Max. 4m)

3 Anclaje reenvió RED
+ POLIPASTO
(polea doble)

4 Anclaje RED
(distancia entre
cuerda y reenvió
Min 1,50m)


5 Anclaje CUERDA
(distancia de la red
Min. 1,50m)

6 Anclaje POLIPASTO
(distancia de la
cuerda Min. 30cm)

FICHE TECNICA BALADA DE OTOÑO

PUNTOS DE ANCLAJE

simples



- 1** Anclaje telón blanco fondo
- 2** Anclaje telón blanco fondo
(distancia entre ellos Min. 4m)
- 3** Anclaje telón blanco central
- 4** Anclaje telón blanco central
(distancia entre ellos Min. 7m)
- 5** Anclaje contenedor Pelota Roja


FICHE TECNICA BALADA DE OTOÑO

PUNTOS DE ANCLAJE

tierra

TEATRO NELLE FOGLIE

x
x¹

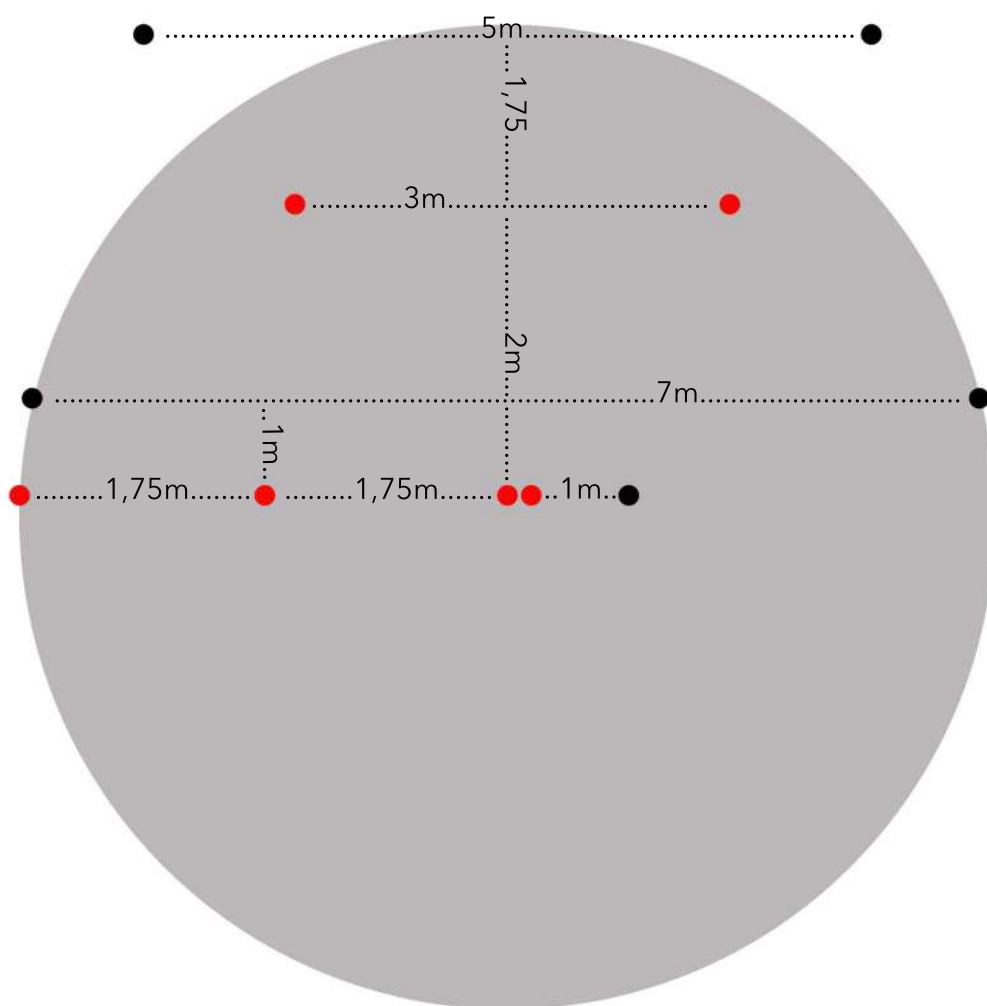


x
2

1 2 Anclajes fijos

2 Anclaje móvil
(telones blancos)

FICHE TECNICA BALADA DE OTOÑO
PUNTOS DE ANCLAJE
medida
TEATRO NELLE FOGLIE



La compañía viaja
con un furgón
Mercedes Sprinter
largo 7m y alto 2,7m